




Set Data to High Speed

The quality of the font data can be selected in 2 steps or 2 speeds.

- DQ - Draft quality
- HSD High speed draft

How to set HS Draft in the Menu:














KEY	Description	Display
	START / STOP	LOCAL 1 ELQ
	MENU	MACRO SELECT
	KEY DOWN	CHANGE MACRO
	KEY RIGHT	FONT
	KEY DOWN	PRINT QUALITY
	KEY RIGHT	LETTER FONT QUAL
	KEY DOWN	DATA FONT QUA.
	KEY RIGHT	STANDARD DRAFT
	KEY DOWN	HIGH SPEED DR.
	KEY RIGHT	SELECT (market by *)
	3 x KEY LEF	INSTALLATION
	KEY DOWN	SAVE
	SAVE	AN ASTERIX IS SET TO SAVE (BLINKS AND SAVE)
	START / STOP	LOCAL 1 ELQ

Data Font in High Speed drucken

Die Qualität der Schriftart Data kann in 2 Stufen bzw. 2 Geschwindigkeiten gewählt werden.

- DQ - Draft Qualität
- HSD High speed Draft
-

So wählen sie die Qualität im Menü

Taste	Beschreibung	Anzeige
	START / STOP	STOP 1 ELQ
	MENÜ	AUSWAHL MAKRO
	NACH UNTEN	ÄNDERN MAKRO
	NACH RECHTS	SCHRIFTART
	NACH UNTEN	DRUCK QUALITÄET
	NACH RECHTS	LETTER FONT QUAL
	NACH UNTEN	DATA FONT QUA.
	NACH RECHTS	STANDARD DRAFT
	NACH UNTEN	HIGH SPEED DR.
	NACH RECHTS	Auswahl (markiert durch *)
	3 x NACH LINKS	INSTALATION
	MACH UNTEN	MENU SICHERN
	MENU SICHERN	SICHERN WIRD MIT EINE STERN MAKIERT UND BLINKT BEIN SICHERN
	START / STOP	STOP 1 ELQ