

# Verpackungshinweis / Packaging Note PP407



Farbbandkassette  
Ribbon Cartridge


Rechtes oberes Polster  
Right Upper Cushion



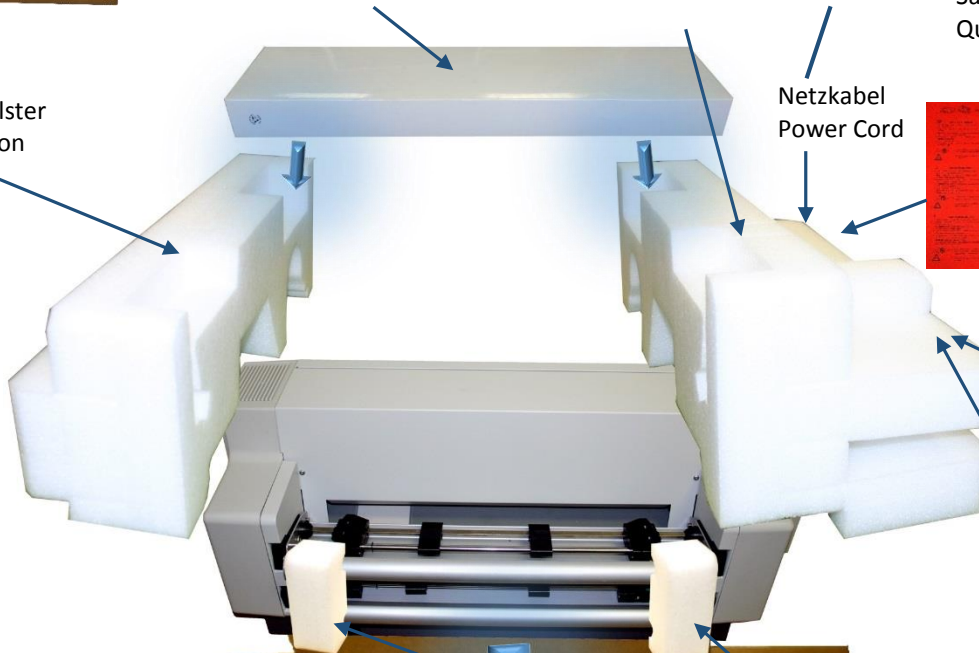
Sicherheitshinweise /  
Kurzanleitung  
Safety Instruction /  
Quick Reference Guide

Linkes oberes Polster  
Left Upper Cushion

Netz kabel  
Power Cord



Dokumentations CD  
Documentation CD




2 Kabelhalter  
2 Cable clips

Verpackungshinweis  
Packaging Note



Traktorkassetten Polster  
Tractor Cassette Cushion

Linkes unteres Polster  
Left Bottom Cushion



Rechtes unteres Polster  
Right Bottom Cushion



Kabelhalter re. u. li. auf der Rückseite der Bodenwanne in die entsprechende Löcher einsetzen.  
Snap the cable clips left and right into the holes on the back side of the housing

**Hinweis:** Vor dem Auspacken und der Inbetriebnahme des Druckers bitte zuerst die zugehörige Anleitung lesen, diese befindet sich auf der beigelegten Produkt - CD!

**Achtung:** Druckerrücklieferungen werden von PSI nur in der Originalverpackung akzeptiert!

**Note:** Before unpacking and installation of the printer please read the corresponding Manual first which is either attached on the Product-CD!

**Attention:** PSI will only accept return deliveries of printers in the original box!